

江苏省机关单位发电



发电单位 江苏省文化和旅游厅

签批盖章 裴旭

等级

•明电 苏文旅传〔2019〕41号 编号

关于做好全省旅游厕所 评定验收和电子地图标注工作的通知

各设区市文化广电和旅游局，昆山市、泰兴市、沭阳县文化广电和旅游局：

今年初，文化和旅游部启动了旅游厕所评定验收和电子地图上线工作。因我省此前厕所评定验收上传位置信息还存在不能在百度地图后台转换问题，需各地进行现场标注，为有效推进全省旅游厕所评定验收和地图标注工作，现将有关事项通知如下：

一、现场评定厕所等级。各地按照《旅游厕所质量等级的划分与评定》（GB/T 18963-2016）《江苏省旅游厕所质量等级评定细则》要求，认真组织业务骨干或聘请第三方人员对 2018 年以来

建设的旅游厕所进行质量等级评定，同时利用《旅游厕所管理系统》微信端对各验收厕所进行现场定位，上传每座厕所外观和重要内景照片。

二、核实完善厕所信息。各地结合现场评定情况完善厕所基本信息，确保《全国旅游厕所管理系统》完工项目名称规范、地址详细、厕位信息准确、外观照片齐全；针对重复申报计划厕所和规划经营调整已拆除厕所，编写盖章说明文件，及时发起删除申请；上传设区市盖章的厕所等级评定附件。

三、在线申报厕所位置。各地按照《旅游厕所百度地图位置申报操作指南》（附后）在手机百度地图 APP 上对所有完工旅游厕所进行在线位置申报，同时在百度地图 APP 上注明该厕所联系人、联系方式以及在“全国旅游厕所管理系统”中的项目编号等信息。百度公司将在收到位置申报后 7 个工作日内在百度地图 APP 上对该厕所进行标注。

推进旅游厕所电子地图上线是贯彻落实习近平总书记关于厕所革命的重要批示精神，提升旅游厕所服务水平的重要举措，各设区市要高度重视，认真做好工作部署和任务分工，细化责任落实，做到每个厕所都有专人负责跟进，确保 2019 年 8 月 31 日前完成上述工作。各地上线进度可在“全国旅游厕所管理系统”中实时查询，工作过程中如遇相关问题，请发送电子邮件至 support@12301。

联系人：徐亮明 联系电话：025-87798604 18936000077

附件：《旅游厕所百度地图位置申报操作指南》

江苏省文化和旅游厅

2019年7月2日

附件

旅游厕所百度地图位置申报操作指南

第一步：下载百度地图 APP。如手机中已经安装百度地图请直接跳转到第二步。



扫描二维码下载或

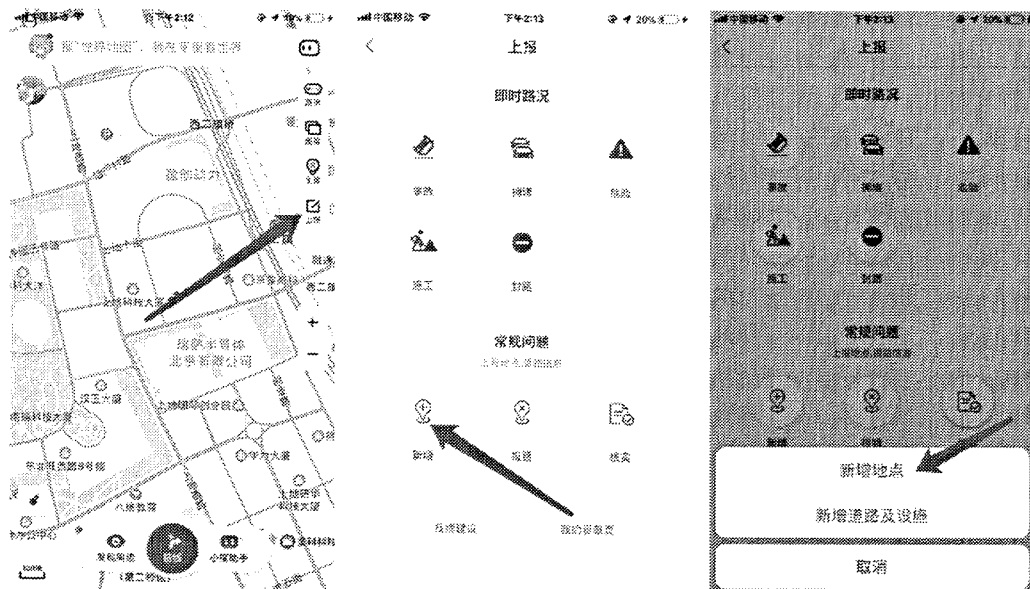
进入各应用商店搜索百度地图点击下载

第二步：打开百度地图 APP, 完成账号登陆。点击左上角头像，进入登录页面后点击**登录/注册**（已经登录用户请忽略此步直接跳转到第三步），选择『用其他方式登录』之后点击『短信快捷登录』输入手机号输入完成后点击获取短信验证码，输入 6 位短信验证码完成登录，点击左上角“<”返回主页面。



第三步：完成上报。

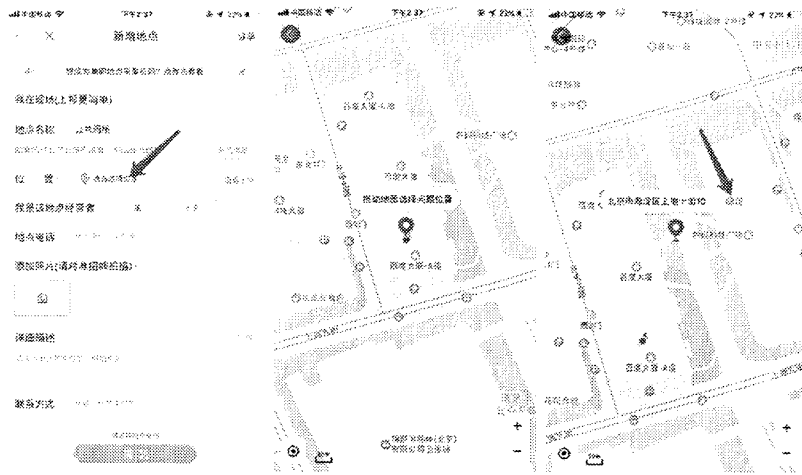
1. 点击画面右侧“上报”之后点击画面左下角“新增”，点击新增地点，进入新增地点页面。



2. 输入地点名称“公共厕所”点击确认

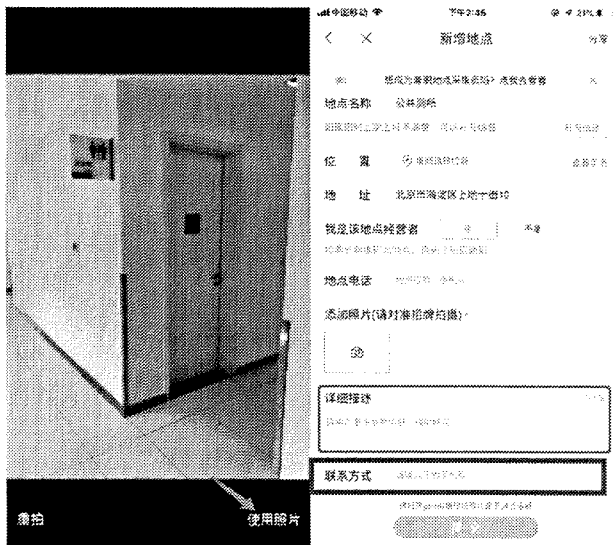


3. 点击选择位置，将红色点标拖动到厕所的真实地点，确定该点是正确位置后点击确认返回上级页面。



4. 我是该地点经营者为『是』。

5. 添加照片,需现场拍照,点击拍照,拍照完成后 点击“使用照片”,点击提交。



6. 注：上报完毕地点电话可不写，联系方式必填，用以核实。详情描述填写（**省份+城市+负责人姓名+全国旅游厕所管理系统内该厕所项目编号**），上报完毕。

